

المُتِداوِلَةُ العَرَبِيَّةُ
Arabic Trader LLC
للخدمات المالية والتدريب



خطوة بخطوة

الفوركس

الطبعة الرابعة

نسخة مختصرة

الفوركس
الكتيب الأكثر
انتشاراً في
الشرق الأوسط

/SPONSORED BY

WWM
WORLDWIDE MARKETS



مقدمة

إن كل ما اهتم به هو أن لا تتعرض للنصب كمتداول من
□ اي شركة تداول وهمية
لذلك أقوم بالبحث والتحري بدقة عن أفضل شركات
التداول المرخصة والموثوقة وأقدمها لكم مع مواد وكتب
تعليمية اعتقد انها تفيد الجميع
كذلك اعتقد ان هذا الكتاب مهم جدا لكل متداول يريد ان
□ يدخل سوق الفوركس ويتعلم بطريقة صحيحة
فالكتاب به الكثير من الخبرات التي تم اكتسابها علي مدار
سنوات
وتعتبر خلاصة خبرة الكاتب في هذا الفرع من أسواق
□ المال خاصة الفوركس وتداول العملات
وارجو منكم دعوة بظهر الغيب

موقع فوركس عرب اون لاين

<https://forexarabonline.com/>

افضل شركات الفوركس المرخصة

شركة **exness**

<https://one.exness-track.com/a/sst5buui>

شركة **IcMarkets**

<http://www.icmarkets.com/?camp=26059>

شركة **FBS**

<https://fbs.partners?ibl=151942&ibp=570901>

شركة **NSFX**

<https://nsfx.co/r/E82>

شركة **XS**

<https://my.xs.com/ar/links/go/57>

محتويات

نشأة
وتطور
سوق
العملات

٨

مميزات
سوق
العملات

٥

ماهو
الفوركس

٣

مفهوم
الأسواق
المالية

١

أزواج
العملات

٢٢

العملات
التي
يتم
تداولها

٢٠

أوقات
عمل
سوق
العملات

١٨

سوق
الإنتربانك

١٣

الكتاب

الرافعة
المالية
ونظام
الهامش

٣٠

النقطة

٢٨

كميات
عقود
التداول

٢٧

تداول
أزواج
العملات

٢٥

مصطلحات
الكتاب

٦٣

برامج
التداول

٤٧

شركات
الوساطة

٤٠

كيف
تتوقع
حركة
العملات

٣٤



مفهوم الأسواق المالية

انتشر مصطلح «الأسواق المالية» (Financial Market) بقوة في الآونة الأخيرة، وذلك بسبب كون المتاجرة في تلك الأسواق أحد أقوى الأنشطة التجارية التي يقصدها الناس للربح وتجميع الثروات.

تعبر كلمة سوق عن أي مكان أو نظام يجمع بين طرفين أو لهما راغب في التخلي عن سلعة معينة في مقابل الحصول على ثمن معين ويسمى (البائع)؛ والآخر راغب في اقتناء تلك السلعة في مقابل دفع الثمن المطلوب ويسمى (المشتري).



وحيث الحديث عن الأسواق المالية لا يختلف الأمر كثيراً، فالسلعة التي يتم تداولها هنا هي الأصول المالية (Instrument) كالأسهم والسندات والسلع كالمعادن والحبوب أو العملات كالدولار الأميركي واليورو أو غيرها، والتجار هم البائعين والمشتريين الراغبين في تحقيق



الربح من خلال عمليات الشراء والبيع مع اختلاف فروق الأسعار.

وقد حظت الأسواق المالية اليوم باهتمام بالغ سواء من قبل الاقتصاديين أو حتى المتاجرين العاديين وذلك بسبب تأثيرها الفعال في مختلف جوانب النشاط الاقتصادي ومجالاته، ودورها الكبير في تحقيق التوازن بين قوى العرض والطلب بين فئات السوق المختلفة.

• أنواع الأسواق المالية:

– أسواق رأس المال (Capital Markets)، وتتكون من:

• أسواق الأسهم (Stock Markets): هي الأسواق التي يتم من خلالها تداول أسهم الشركات، السهم هو حصة مساهمة في الشركة، وتقوم الشركات بطرح أسهمها لزيادة رأس مالها، وتتغير قيمة كل سهم بناءً على العرض والطلب عليها.

• أسواق السندات (Bonds Markets): وهي الأسواق التي يتم فيها تداول السندات (الصكوك)، حيث تلجأ الشركة للاقتراض من المستثمرين لزيادة رأس مالها فتقوم بإصدار سندات في مقابل عائد للمستثمر تقوم بتحديدده.

– أسواق السلع (Commodities Markets):

هي الأسواق التي يتم فيها تداول السلع المادية بمختلف صورها كالذهب والنفط والقطن والبن وغيرها.

– أسواق النقد (Money Markets):

وهي الأسواق التي توفر التمويل بالقروض قصيرة الأجل كأذون الخزانة والأوراق



التجارية، وهي عبارة عن أوراق مالية تمثل مديونية الحكومة لحاملها وتدر عليه عائد محدد عند موعد استحقاقها.

– أسواق المشتقات (Derivatives Market):

وهي عبارة عن أسواق مشتقة من الأسواق الرئيسية، حيث يتم تداول الأصول المالية فيها على صورة عقود آجلة (Futures Contracts) أو عقود خيارات (Options)

– أسواق العملات الأجنبية (Foreign Exchange Market):

هو سوق تداول عملات الدول المختلفة حول العالم كالدولار الأمريكي واليورو، وهو ما سنتناوله بالتفصيل خلال صفحات هذا الكتيب.

ما هو الفوركس؟

هو سوق تداول العملات الأجنبية، وكلمة فوركس (Forex) هي اختصار لـ (Foreign Exchange) وهو سوق يهدف المتاجرون فيه إلى تحقيق الربح عن طريق شراء وبيع العملات، حيث تتغير أسعار العملات بناءً على العرض والطلب.

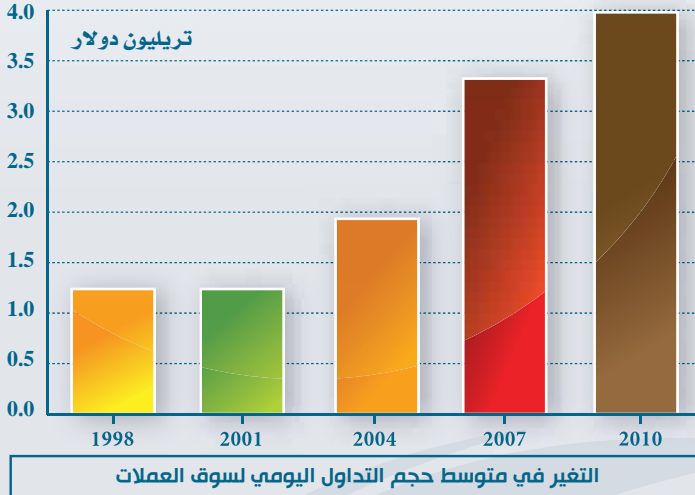
ليس الفوركس سوقاً بالمعنى التقليدي، فالفوركس سوق لامركزي، أي أن ليس له مكان معين يجمع بين البائعين والمشتريين أو تتم فيه عمليات البيع والشراء، إنما هو نوعية الأسواق التي يتم التداول فيها عن طريق شبكات الاتصال الحديثة كالحاسب والألى والهاتف وهو ما يعرف باسم (Over The Counter) (OTC)، وهو ما يعني أنك تستطيع



أن تتداول فيه بغض النظر عن موقعك الجغرافي.

ونلاحظ أن عملية تداول العملات في السوق لا تختلف كثيراً عن تبادل العملات التي تقوم بها في شركات الصرافة، فإذا فرضنا مثلاً أن هناك شخصاً في الولايات المتحدة الأميركية يريد السفر إلى بريطانيا، فإنه حتماً سيحتاج إلى استبدال الدولار الأميركي بالجنيه الإسترليني، أو بمعنى آخر سيقوم ببيع الدولار الأميركي وشراء الجنيه البريطاني في الوقت نفسه، وهذا هو أساس آلية التداول في سوق العملات.

والفوركس هو السوق الأكبر والأسرع نمواً في العالم، فطبقاً لدراسة مصرف التسويات الدولية (BIS) لشهر إبريل عام ٢٠١٠ م، فقد سجل حجم التداول اليومي في سوق العملات **٤ تريليون دولار أمريكي**؛ أي ما يفوق ثلاثة أمثال حجم التداول في كل أسواق الأسهم في العالم.





مميزات سوق العملات

لسوق العملات العديد من المميزات التي جعلته السوق الأكثر جاذبية للكثير من المتاجرين، ومن أهم تلك المميزات:

١. السيولة العالية:

يتمتع سوق العملات بسيولة ضخمة، وهذا يعني أنه بمجرد الضغط على الأوامر في برنامج التداول سيتم تنفيذها لحظيًا، فالفوركس سوق تتوافر فيه طلبات وعروض عند كل الأسعار؛ على عكس سوق الأسهم، والذي من الممكن أن تبقى معلقًا في صفقة شراء لسهم معين لفترة نظرًا لعدم وجود طلبات شراء في هذا السهم.

٢. الرافعة المالية:

الرافعة المالية (leverage) هي أداة توفرها شركات الوساطة تتيح لك المتاجرة بأضعاف رأس مالك، وتوفر شركات الوساطة أحجامًا مختلفة منها، ويعني ذلك تحقيق أرباح كبيرة يصعب تحقيقها في أي سوق آخر بنفس رأس المال، مع العلم أن الروافع المالية الكبيرة ذات مخاطرة عالية وينبغي استخدامها بحكمة وتعقل.

٣. الربح في الاتجاهين الصاعد والهابط:

الربح في الفوركس ممكن في الاتجاهين، فإذا توقعت الصعود ستقوم بالشراء وإذا توقعت الهبوط ستقوم بالبيع، على عكس أسواق الأسهم حيث ينتظر المستثمرون الصعود لأن في حالة هبوط السعر يتعرض المستثمرون لخسائر كبيرة.



٤. العمل على مدار ٢٤ ساعة:

يعمل سوق الفوركس على مدار ٢٤ ساعة يوميًا، خلال خمسة أيام عمل في الأسبوع، وهو ما يتيح لك العمل في الوقت الذي يناسبك سواء كنت متفرغًا أو غير متفرغ.

٥. المتاجرة بدون عمولات إضافية:

لا تتقاضى شركات الوساطة في سوق العملات أي عمولات إضافية مقابل تنفيذها للصفقات، ولا تستفيد بالربح إلا من خلال فروق الأسعار (Spreads)، في حين أنه في سوق الأسهم تأخذ شركات الوساطة عمولات على تنفيذ الصفقات بالإضافة إلى فروق الأسعار (Spreads).

٦. إمكانية فتح حساب تجريبي مجاني:

توفر شركات الوساطة حسابات تجريبية مجانية، يمكنك من خلالها المتاجرة في السوق للتدرب عليه وعلى مواجهة ظروفه المختلفة واختبار طريقتك في التداول، والفارق الوحيد بين الحساب التجريبي والحساب الحقيقي هو أن الأموال في الحساب التجريبي هي أموال وهمية (Demo) الغرض منها فقط هو التدريب، ولا يوجد أي اختلاف في الأسعار أو الأدوات عن الحساب الحقيقي إطلاقًا، في حين أن هذه الميزة لا تتوفر في أسواق الأسهم.

٧. استحالة سيطرة فئة معينة على السوق:

لا يمكن لفئة معينة السيطرة على أسعار العملات والتلاعب بها صعودًا أو هبوطًا كما يحدث في أسواق الأسهم؛ وذلك نظرًا للسيولة الضخمة للسوق، واستحالة التلاعب في اقتصاديات الدول.



ولا شك أن تحركات البنوك والمحافظ الكبرى تؤثر في حركة الأسعار لفترة وجيزة، ولكن لا تستطيع التحكم فيها.

٨. إمكانية المتاجرة بمبالغ صغيرة:

توفر شركات الوساطة للعملاء إمكانية فتح حسابات بمبالغ صغيرة، وهو ما يُمكن صغار المستثمرين من المتاجرة في السوق، وبذلك لا تصبح المتاجرة في السوق قاصرة على كبار المستثمرين.

٩. سهولة المتابعة والتحليل:

في الفوركس يوجد أربعة أزواج رئيسية، هي:

(EUR/USD – GBP/USD – USD/JPY – USD/CHF)

وهو ما يسهل عملية المتابعة والتحليل، على عكس أسواق الأسهم فيوجد مئات من الأسهم التي تستغرق الكثير من الوقت والجهد لتحليلها واختيار الصالح منها للتداول.

١٠. إمكانية التداول من أي مكان:

يمكنك المتاجرة من أي مكان كنت فيه في سوق العملات، فشركات الوساطة توفر أشكالاً مختلفة من برامج التداول المجانية. فيمكنك المتاجرة من أي جهاز كمبيوتر متصل بالإنترنت في أي مكان، أو من خلال هاتفك الجوال سواء كنت في المنزل أو في العمل دون الحاجة للذهاب لمكان معين للتداول.

نشأة وتطور سوق العملات

• اتفاقية بريتون وودز (Bretton Woods Accord)



بعد انتهاء الحرب العالمية الثانية، وتحديداً في النصف الثاني من عام 1944م؛ تم عقد مؤتمر في بريتون وودز في الولايات المتحدة الأمريكية بهدف تحقيق الاستقرار الاقتصادي بعد التدهور الناجم عن الحرب.

وقد انتهت المفاوضات في المؤتمر على توقيع اتفاقية سميت باتفاقية بريتون وودز (Breton Woods Agreement)، والتي كان من أهم بنودها:

تثبيت سعر صرف الدولار الأمريكي أما الذهب بما يساوي ٣٥ دولار للأوقية، وفي المقابل تم تثبيت أسعار العملات أمام الدولار الأمريكي، مع السماح لقيمة العملة أن تتغير بالارتفاع أو الانخفاض بنسبة لا تتجاوز 1٪ من قيمتها الثابتة، وفي حال تجاوز

هذه النسبة يحق للدولة - متمثلة في البنك المركزي أن تتدخل لإعادة العملة لنطاقها الطبيعي.

- إنشاء صندوق النقد الدولي (International Monetary Fund) والبنك الدولي (The World Bank) بهدف تنظيم عمليات شراء وبيع العملات وتسهيل عمليات الدفع بالعملة الأجنبية بين الدول.



• انهيار اتفاقية بريتون وودز

في عام ١٩٧١م تعرض نظام بريتون وودز لأول اختبار حقيقي بسبب التقلبات التي حدثت في سعر صرف الدولار الأمريكي الناتجة عن تمويل الرئيس الأميركي "جونسون" (Lyndon B. Johnson) لحرب فيتنام، الأمر الذي أدى إلى انعدام الثقة في الدولار وحدوث كارثة كبرى في الاقتصاد الأميركي حينها.



وقد خلقت تلك الأزمة موجة حادة من ردود الأفعال السلبية، وبدأ التفكير في نظام بديل لنظام ثبات معدلات الصرف (Fixed Exchange Rate) يمكنه مواجهة الظروف الاقتصادية المختلفة.

وفي عام ١٩٧١م قام الرئيس الأمريكي (نيكسون) (Richard Nixon) المنتخب حديثاً بإلغاء نظام تثبيت سعر صرف الدولار الأمريكي مقابل الذهب وبالتالي ألغى تثبيت أسعار العملات أما الدولار الأمريكي، الأمر الذي ترتب عليه انهيار نظام بريتون وودز.

• تعويم سعر صرف العملات (Floating Exchange Rates).

نتيجة لانهيار نظام بريتون وودز توجهت الكثير من الدول إلى نظام تعويم سعر والذي يعني السماح لسعر صرف العملة أن تتغير حسب العرض والطلب، مع احتفاظ للبنوك المركزية (Central Banks) بإمكانية التدخل للسيطرة على سعر صرف عملاتها إذا أصبحت تحركاتها خطيرة على اقتصاد الدولة.

بعد تطبيق نظام تعويم أسعار الصرف أصبحت العملات مجرد سلعة تتحدد قيمتها طبقاً للعرض والطلب وأصبحت أسعار صرفها تعتمد على قوتها الاقتصادية ومدى انتعاشها ومستوى النمو القائم بها. ويمكننا القول أن تطبيق نظام تعويم أسعار الصرف هو البداية الحقيقية لسوق العملات.



ظهر في الثمانينيات نوعية جديدة من المستثمرين تم تسميتهم بالمستثمرين المضاربين (Speculative Investors)، وكانوا يستفيدون من تغير سعر صرف العملات مقابل بعضها، وقد كانت تلك العمليات مقصورة وقتها على كبار رجال الأعمال والبنوك والصناديق الاستثمارية الكبرى، حيث وصل الحد الأدنى للاستثمار مليون دولار.

• التطور التكنولوجي وظهور وسطاء تجزئة العملات (Forex Retail Brokers).

تطوت فكرة المضاربة في سوق العملات للاستفادة من تغيرات الأسعار حتى عام 1996م حيث ظهر وسطاء التجزئة وكانوا يشترون العملات بمبالغ ضخمة ثم يقومون بتجزئتها لعملائهم من صغار المضاربين، الأمر الذي نتج عنه ظهور فئات جديدة في السوق، وهي:

• شركات الاستثمار الصغيرة (Small Business Investment Companies): وهي

شركات ذات رؤوس أموال صغيرة تقوم بالاستثمار في سوق العملات

• المضاربون الأفراد (Individual Speculators): وهم أفراد مستقلون يقومون بالتداول

في سوق العملات برؤوس أموال صغيرة.

وكما نلاحظ أن ظهور وسطاء التجزئة في سوق العملات فتح الباب أمام الكثير من المستثمرين من جميع أنحاء العالم، خاصة مضاربي السوق الأمريكي والذين دخلوا سوق العملات بعد انهيار سوق الأسهم الأمريكي في الثمانينيات والتسعينيات.

اتفاقية بريتون وودز ١٩٤٤م



انهيار نظام بريتون وودز ١٩٧٠م



تعويم اسعار صرف العملات وثلاثة الفوركس ١٩٧٣م



ظهور وسطاء التجزئة ١٩٩٩م












رسم توضيحي لمراحل تطور سوق العملات



سوق الإنتربانك (Interbank Market)

سوق الإنتربانك عبارة عن نظام يجمع بين أكبر البنوك والمؤسسات المالية في العالم، حيث أن تلك البنوك تعتبر أكبر الفئات التي تتداول في سوق العملات بما تملكه من سيولة ضخمة، وقد صنعت تلك البنوك نظام الإنتربانك بحيث يسهل عملية البحث عن مشتريين وبيعين فيما بينها، ويتيح لكل بنك تقديم أسعار العروض والطلبات الخاصة به. ويحتوي هذا السوق على أكثر من ٢٠٠٠ بنك ومؤسسة مالية حول العالم، بحيث تتعامل هذه البنوك مع بعضها البعض من خلال منصات تداول إلكترونية توفرها أكبر مؤسسات تزويد الأسعار حول العالم وهما (Reuters) و(EBS).

وتستحوذ هذه البنوك على نسبة ضخمة من حجم التداول الإجمالي لسوق العملات، حيث يمثل حجم تداولها وحدها ما يقرب من ٣٤٪ من إجمالي حجم التداول، أما باقي حجم التداول في سوق العملات فإنه يمر أيضاً على سوق الإنتربانك سواء بطريقة مباشرة أو غير مباشرة، حيث تلجأ الشركات والمؤسسات التي تحتاج لتداول العملات إلى البنوك الموجودة في الإنتربانك لتنفيذ عمليات الشراء والبيع. لاحظ أكبر البنوك الاستثمارية ونسبتها من حجم التداول:

1	 Deutsche Bank	15.64%
2	 Barclays Capital	10.75%
3	 UBS AG	10.59%
4	 Citi	8.88%
5	 JP Morgan	6.43%
6	 HSBC	6.26%
7	 Royal Bank Of Scotland	6.20%
8	 Credit Suisse	4.80%
9	 Goldman Sachs	4.13%
10	 Morgan Stanley	3.64%

Source : Euromoney Fx Surrvey May 2011

قائمة بأكبر البنوك في العالم وحجم التداول اليومي الخاص
بهم في سوق العملات

وبذلك ينقسم حجم التداول في سوق العملات إلى قسمين :

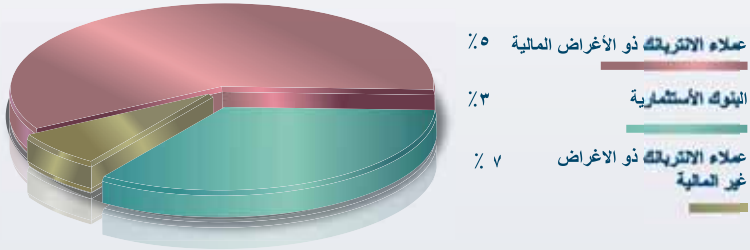
١. القسم الأول: البنوك والمؤسسات المالية - السابقة - المكونة لنظام الإنترنت والتي

تمثل ٣٤٪ من إجمالي حجم التداول في السوق

٢. عملاء الإنترنت ويمثلون ٦٦٪ من إجمالي حجم التداول في سوق العملات،

وينقسمون إلى فئتين :

- عملاء ذوو أغراض مالية: ويمثلون ٥٩٪ من إجمالي حجم التداول في السوق.
- عملاء ذوو أغراض غير مالية: أي أنهم يقومون بالتداول في سوق العملات لأغراض الاستيراد والتصدير ولسد حاجاتهم من العملات الأجنبية كالشركات التجارية متعددة الجنسيات (Multinational corporation)، ويمثلون ٧٪ من إجمالي حجم التداول في سوق العملات.



■ Source : BIS-DEC 2010

نسب حجم التداول لفئات سوق العملات

- بنىة عن عملاء الإئئربانك ذوو الأغراض المالية
- البنوك المركزية (Central Banks): وهي هيئات مالية مفوضة من الحكومة بإصدار النقود والحفاظ على استقرار أسعار الصرف واستقرار معدلات الفائدة والتضخم، ويقوم البنك المركزي ببيع وشراء عملته المحلية للحفاظ على استقرار أسعار الصرف إذا دعت الحاجة لذلك، وكذلك يقومون بشراء وبيع العملات الأجنبية لزيادة أو تخفيض حجم الاحتياطي النقدي الأجنبي لحكومته وتلبية احتياجات بعض

هينات القطاع العام التي تحتاج لشراء احتياجات من الخارج .

• **صناديق الاستثمار (Mutual Funds):** هي صناديق تقوم بطرح أسهمها للبيع في سوق الأسهم ثم تستثمر أموال المساهمين في مختلف الأسواق المالية لتحقيق عائد ربحي معتدل .

• **صناديق التحوط (Hedge Funds):** وهي صناديق استثمارية ضخمة تدار بمخاطرة عالية لتحقيق معدلات ربحية مرتفعة عن طريق استخدام روافع مالية كبيرة واستراتيجيات تداول متقدمة .

• **شركات إدارة الاستثمار (Investment Management firms):** وهي شركات تقوم بإدارة الأصول المالية مثل صناديق التقاعد (Pension funds) والهبات (Endowments) ، بهدف تحقيق أرباح معتدلة مع أقل مخاطرة ممكنة .

• **شركات الوساطة (Brokers):** هي شركات تقوم بشراء العملات بكميات ضخمة من الإنترنت بانك ثم تقوم بتجزئتها على عملائها من صغار المستثمرين ، أو تقوم بالتوفيق بين رغبات المشترين والبائعين من عملائها .

أوقات عمل سوق العملات

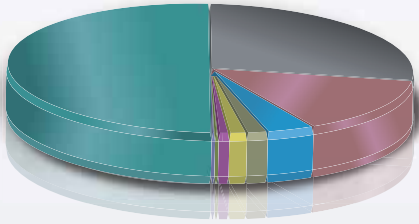
كما ذكرنا من قبل أن لامركزية واستمرارية عمل السوق عمله من أهم وأقوى المميزات التي جذبت إليه الكثير من المتاجرين حول العالم، فسوق العملات يعمل على مدار ٢٤ ساعة ولمدة خمسة أيام أسبوعياً، حيث يبدأ التداول يوم الأحد الساعة ١٠ مساءً بتوقيت جرينتش (10:00 PM GMT)، وينتهي يوم الجمعة الساعة ١٠ مساءً بتوقيت جرينتش (10:00 PM GMT).

ويجمع سوق العملات بين أربعة أسواق إقليمية، هي: الأسترالية والآسيوية والأوروبية والأمريكية، وتستمر عمليات المتاجرة فيه خلال أيام العمل من يوم الإثنين إلى يوم الجمعة ويغلق السوق يومي السبت والأحد.

GMT	6	7	8	9	10	11	12	13	14	15	16	17	18	19	20	21	22	23	24	1	2	3	4	5
Cairo (GMT+02)	8	9	10	11	12	13	14	15	16	17	18	19	20	21	22	23	24	1	2	3	4	5	6	7
Riyadh (GMT+03)	9	10	11	12	13	14	15	16	17	18	19	20	21	22	23	24	1	2	3	4	5	6	7	8

فترات العمل في سوق العملات

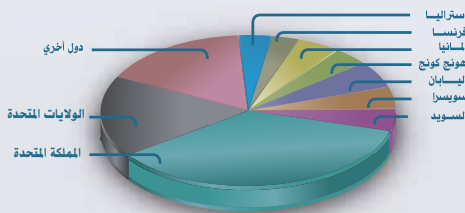
وجدير بالذكر أن أكبر فترات عمل السوق هي الفترة الأوروبية (لندن) تليها الفترة الأمريكية (نيويورك) ثم الفترة الآسيوية (طوكيو). ويكون السوق في أقصى حالات السيولة عندما تلتقي الفترة الأوروبية مع الفترة الأمريكية من الساعة الواحدة ظهراً بتوقيت جرينتش (01:00 PM GMT) وحتى الخامسة مساءً بتوقيت جرينتش (05:00 PM GMT).



٥٠,١٩%	غرب أوروبا
٢٦,٩٨%	أمريكا الشمالية
١٤,٥٤%	آسيا
٣,٩١%	شرق ووسط أوروبا
١,٧٢%	أستراليا
١,٤١%	الشرق الأوسط
٠,٨١%	أمريكا اللاتينية
٠,٢٤%	أفريقيا
٠,١٩%	جزر الكاريبي

■ Source : Euromoney FX poll 2010 methodology - DEC 2010

نسب حجم التداول اليومي حسب المنطقة



٤,٠	أستراليا
٣,٠	فرنسا
٥,٠	ألمانيا
٤,٠	هونغ كونغ
٦,٠	اليابان
٥,٠	سويسرا
٥,٠	السويد
٣٧,٠	المملكة المتحدة
١٨,٠	الولايات المتحدة
١٧,٠	دول أخرى

■ Source : BIS-DEC 2010

نسب حجم التداول اليومي حسب الدول

العملات التي يتم تداولها

كل عملات دول العالم يتم تداولها في سوق العملات، وتعد العملات التالية هي الأكثر

تداولاً:

USD	United States Dollar	الدولار الأمريكي
EUR	Euro	اليورو الأوروبي
GBP	Great Britain Pound	الجنيه البريطاني
JPY	Japanese Yen	الين الياباني
CHF	Confederaional Helvetica Franc	الفرنك السويسري
AUD	Australian Dollar	الدولار الأسترالي
CAD	Candian Dollar	الدولار الكندي
NZD	New-Zealand Dollar	الدولار النيوزلاندي

وكما نلاحظ أنه طبقاً للمنظمة الدولية للتعريف والقياس (ISO) يتم تمثيل كل عملة بثلاثة أحرف، بحيث يرمز الحرفان الأول والثاني لأسم الدولة، أما الحرف الثالث فيرمز إلى أسم العملة.

مثال

United States Dollar= USD

Great Britain Pound= GBP

ويتم تصنيف العملات التي يتم تداولها في السوق إلى عملات رئيسية

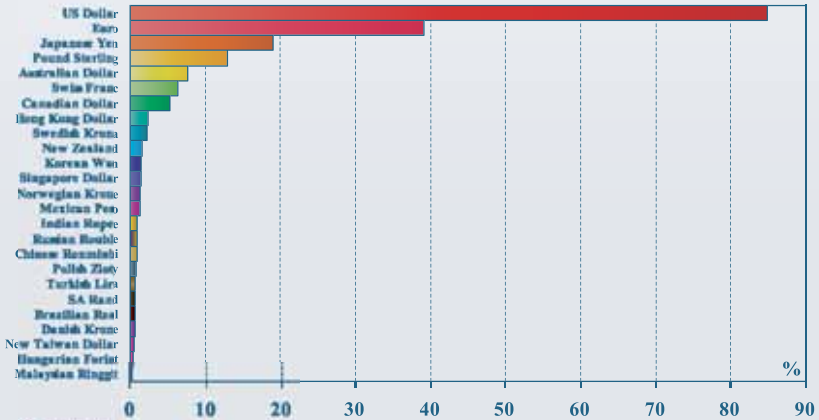
وعملات ثانوية كالتالي:



عملات رئيسية

عملات ثانوية

تصنيف العملات



Because two currencies are involved in each transaction, the sum of the percentage shares of individual currencies totals 200%.

Source : BIS-DEC 2010

توزيع أحجام التداول على أغلب عملات العالم

أزواج العملات (Currency Pairs)

يقال إن أول من عرف نظام الأزواج (Pairs Trading) هم اليابانيون، وذلك بغرض استخدامها في التجارة، فإذا نظرنا إلى تاريخ المتاجرة نرى أنها بدأت بالاستفادة من التبادل، وظهرت في البداية على شكل مقايضة.

فمثلاً كان التاجر الياباني مثلاً يشتري متراً من الحرير مقابل ١٠ كيلو جرامات من الأرز، وبعد فترة يجد أن سعر متر الحرير أصبح يساوي ١٢ كيلو جراماً من الأرز فيقدم ما يملك من الحرير ويحصل على ١٢ كيلو جراماً من الأرز، وهنا بدأت فكرة الاستفادة من تغير الأسعار في المتاجرة. ولا يختلف الوضع كثيراً في العملات، فأنت تتبادل عملة بأخرى بغرض الاستفادة من تغير الأسعار.

فالمتاجرة في سوق العملات تتم بنظام الأزواج، وهو ما يعني شراء عملة مقابل أخرى أو تبادل عملة مكان أخرى.

فزوج العملات (EUR/USD)؛ يعني مبادلة اليورو بالدولار الأمريكي

وتسمى العملة الأولى (EUR) بـ (عملة الأساس) (Base Currency)، أما العملة الثانية (USD) فيطلق عليها (العملة المقابلة) (Counter Currency).

ولكل زوج من أزواج العملات سعر صرف يمثل المقدار المطلوب دفعة من (العملة المقابلة) للحصول على وحدة واحدة من (عملة الأساس).



مثال

إذا كان الدولار/ ين (USD/JPY) = ٨٢,٥٨
فهذا يعني أن الدولار الواحد يساوي ٨٢,٥٨ ين
أي أنه علينا دفع ٨٢,٥٨ ين لشراء ١ دولار.

إذا كان الباوند/ دولار (GBP/USD) = ١,٩١٥٠
فهذا يعني الباوند الواحد يساوي ١,٩١٥٠ دولار
أي أنه علينا دفع ١,٩١٥٠ دولار لشراء باوند واحد.

• وتصنف أزواج العملات إلى ثلاثة أنواع:

١. أزواج رئيسية (Majors):

وهي أزواج العملات التي يكون الدولار الأمريكي طرفًا بها، ويكون الطرف الآخر عملة

رئيسية، وهم أربعة أزواج فقط

EUR/USD

GBP/USD

USD/CHF

USD/JPY

٢. أزواج ثانوية (Minors):

هي الأزواج التي يكون الدولار الأمريكي طرفًا بها ويكون الطرف الآخر عملة ثانوية،

وأشهرها:-

AUD/USD

NZD/USD

USD/CAD

٣. التقاطعات (Crosses):

وهي أزواج العملات التي لا يكون الدولار الأمريكي طرفًا بها، ومن أمثلتها

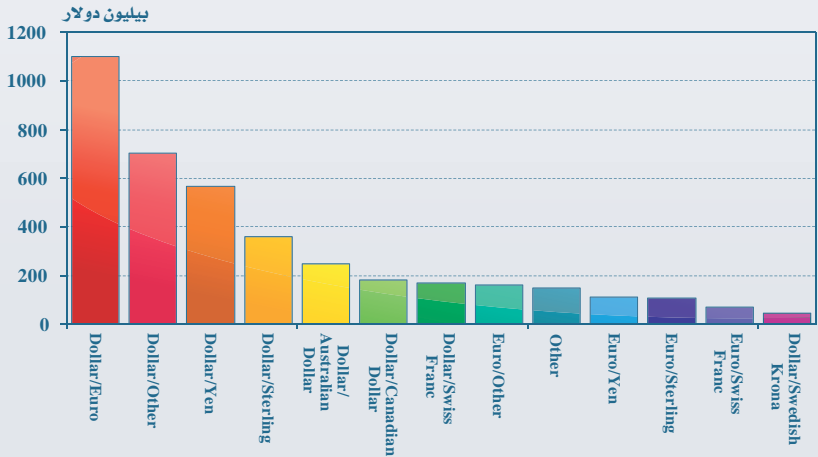
EUR/JPY

GBP/CHF

GBP/JPY

GBP/AUD

AUD/NZD



Source : BIS-DEC 2010

توزيع حجم التداول على أزواج العملات



تداول أزواج العملات

• ينقسم تداول أزواج العملات إلى:

١. عمليات شراء (Buying)

٢. عمليات بيع (Selling)

– عمليات الشراء (Buy):

هي عملية شراء لزوج العملات، ويتم فيها شراء (عملة الأساس) وبيع (العملة المقابلة).

مثال

عندما تتخذ قراراً استثمارياً يفيد بأن اليورو (EUR) سوف يرتفع أمام الدولار (USD)، فإنك ستقوم بعملية شراء لزوج (EUR/USD) وبالتالي أنت تشتري اليورو (عملة الأساس) وتبيع الدولار (العملة المقابلة).

– عمليات البيع (Sell):

هي عملية بيع لزوج العملات، ويتم فيها بيع (عملة الأساس) وشراء (العملة المقابلة).

مثال

عندما تتخذ قراراً استثمارياً يفيد بأن اليورو (EUR) سوف ينخفض أمام الدولار (USD)، فإنك ستقوم بعملية بيع لزوج (EUR/USD) وبالتالي أنت تبيع اليورو (عملة الأساس) وتشتري الدولار (العملة المقابلة).

- يطلق على الشراء مصطلح (Long) وترجع تلك التسمية إلى أسواق الأسهم حيث كانت الأسعار تأخذ وقتاً طويلاً (Long Term) في الصعود.
- كما يطلق على البيع مصطلح (Short) وترجع تلك التسمية إلى أسواق الأسهم حيث كانت الأسهم تأخذ وقتاً قصيراً (Short Term) في الهبوط.

وجدير بالذكر أن جماعة المشتريين يطلق عليهم الثيران (Bulls) ويكون غرضهم هو دفع السعر لأعلى، وسبب هذه التسمية أن الثيران يهاجمون من الأسفل إلى الأعلى.

في حين تسمى جماعة البائعين بالدببة (Bears) ويكون غرضهم دفع السعر لأسفل، وسبب هذه التسمية أن الدببة يهاجمون من الأعلى إلى الأسفل.

وحركة السوق هي نتيجة لتلك المعركة فالأسواق تتحرك صعوداً وهبوطاً بشكل دائم، ومن الممكن أن يكون المستثمر نفسه في صف المشتريين (Bulls) ثم يتحول إلى صف البائعين (Bears) وذلك بناءً على قراراته الاستثمارية وتوقعاته لحركة السعر في المستقبل.





سعر الطلب (Ask) سعر العرض (Bid)

لكل زوج من أزواج العملات سعران، الأول هو سعر العرض والثاني هو سعر الطلب.

- سعر الطلب (Ask): وهو السعر الذي تنفذ عنده عملية الشراء.
- سعر العرض (Bid): وهو السعر الذي تنفذ عنده عملية البيع.

GBP/CHF	
Bid	Ask
1.6702	1.6714

GBP/JPY	
Bid	Ask
135.99	136.08

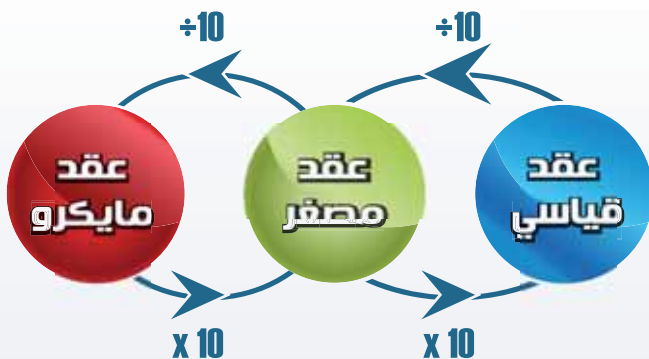
EUR/USD	
Bid	Ask
1.3164	1.3167

ويلاحظ أن سعر الطلب يختلف عن سعر العرض ويزيد بمقدار بسيط يسمى الفارق السعري (Spread)، وهذا الفارق هو ما يحصل عليه الطرف المنفذ للصفقة (شركة وساطة - بنك - مكتب صرافة).

كميات عقود التداول (Lots)

تتم المتاجرة في سوق العملات عن طريق كميات محددة من العقود (Lots) وهناك ثلاثة أنواع مختلفة من كميات العقود وهي:

١. عقد قياسي (Standard Lot): يساوي ١٠٠ ألف وحدة من عملة الأساس
٢. عقد مصغر (Mini Lot): ويساوي ١٠ آلاف وحدة من عملة الأساس
٣. عقد مايكرو (Micro Lot): ويساوي ألف وحدة من عملة الأساس



العلاقة بين كميات عقود التداول

النقطة (Pip)

النقطة هي أصغر حركة يمكن أن يتحركها سعر صرف الزوج، ويمثلها الرقم العشري الأخير في سعر الصرف، حيث يتكون سعر صرف الزوج من أربعة أرقام عشرية، باستثناء أزواج الين تتكون أسعار صرفها من رقمين عشريين فقط.

مثال

إذا ارتفع سعر صرف زوج اليورو دولار (EUR/USD) من 1,3000 إلى 1,3001، فهذا يعني أن الزوج تحرك نقطة واحدة (1 Pip).

• كيف يتم حساب قيمة النقطة؟

يقوم برنامج (منصة) التداول التي توفرها شركة الوساطة بحساب قيمة النقطة آلياً بناءً على حجم العقود، وتتم تلك الحسابات من خلال المعادلة التالية:



قيمة النقطة بعملة الأساس = $(0.0001 \div \text{سعر الصرف}) \times \text{حجم العقد}$

مثال

إذا كان الدولار هو العملة الرئيسية مثل

$$\text{USD/CAD} = 1.2240$$

$$\text{قيمة النقطة} = (1.2240 \div 0.0001) \times (100000 \text{ USD}) \text{ Standard lot} = \$8.16$$

ونلاحظ أنه يتم حساب النقطة لكل الأزواج بدقة (0.0001)، أما أزواج الين

تحسب بدقة (0.01)

$$\text{USD/JPY} = 101.80$$

$$\text{قيمة النقطة} = (101.80 \div 0.01) \times (100000 \text{ USD}) \text{ Standard lot} = \$ 9.82$$

بالنسبة للأزواج التي لا يكون فيها الدولار العملة الرئيسية مثل

$$\text{EUR/USD} = 1.3000$$

$$\text{قيمة النقطة} = (1.3000 \div 0.0001) \times (100000 \text{ EUR}) \text{ Standard lot} = \text{€}7.69$$

وحيث أن الأرباح تحتسب بالدولار نقوم بتحويل اليورو إلى دولار بضربه في

سعر الصرف

$$\$ 10 = 1.3000 \times 7.69$$

وكما ذكرنا من قبل ليس عليك معرفة تلك المعادلات لأن برنامج التداول يقوم بحميع

العمليات الحسابية تلقائياً

الرافعة المالية ونظام الهامش

• الرافعة المالية (Leverage):

الرافعة المالية هي أداة توفرها شركات الوساطة لعملاءها من المتاجرين كتسهيل يمكنهم من تنفيذ صفقات بأضعاف رؤوس أموالهم دون أن يمتلكوا كامل مبلغ الصفقة. وتتم المتاجرة بها من خلال مبلغ يدفعه المتاجر لشركة الوساطة كتغطية لخسائر في حالة حدوثها، ويسترده بالكامل مضافاً إليه قيمة الربح في حالة تحقيق أرباح. وتوفر شركات الوساطة أحجاماً مختلفة من الروافع المالية، وأشهرها:

١:٤٠٠

١:٢٠٠

١:١٠٠

١:٥٠



الرافعة المالية (LEVERAGE)



مثال

إذا قمت بإيداع ١٠٠٠ دولار في شركة وساطة توفر لك رافعة مالية بقيمة ١:١٠٠ فإن هذا يعني أن قدرتك الشرائية تصل إلى ١٠٠,٠٠٠ دولار.

مثال

إذا قمت بإيداع ١٠٠,٠٠٠ دولار في شركة وساطة توفر لك رافعة مالية بقيمة ١:٥٠ فإن هذا يعني أن قدرتك الشرائية تصل إلى ٥ ملايين دولار.

• نظام المتاجرة بالهامش (Margin):

مثال

إذا كان حسابك ١٠,٠٠٠ دولار وتستخدم رافعة مالية (١:١٠٠)، وتريد شراء عقد قياسي (Standard lot) من زوج (USD/JPY) فإنك ستضغط على أمر شراء في برنامج التداول، ويقوم الوسيط تلقائيًا بحجز ١٠٠٠ دولار من حسابك، ويسمى الهامش المحجوز (Used Margin)، ثم يقوم بشراء العقد قياسي ذي قيمة (١٠٠,٠٠٠)، ويتبقى في حسابك ٩٠٠٠ دولار وهي الهامش المتاح (Usable Margin).

فإذا فرضنا أنك ربحت (١٠٠٠ دولار) وتريد إغلاق الصفقة فإنك ستضغط على أمر الإغلاق في برنامج التداول، فيقوم الوسيط بإرجاع الهامش المحجوز (١٠٠٠ دولار) بالإضافة لقيمة



الربح فيصبح رأس مالك (١١٠٠٠ دولار).

وإذا فرضنا أنك خسرت (٥٠٠ دولار) وتريد إغلاق الصفقة فإنك ستضغط على أمر

الإغلاق في برنامج التداول، فيقوم الوسيط بخصم الجزء الذي خسرتَه من الهامش المتاح

وإرجاع الهامش المحجوز ويصبح رأس مالك (٩٥٠٠ دولار).

• ماذا لو زادت خسارتك عن الهامش المتاح؟

وفي حالة زيادة خسارتك عن الهامش المتاح (٩٠٠٠ دولار) يقوم الوسيط آليًا بإغلاق

الصفقة وكل ما يتبقى في حسابك هو الهامش المحجوز، وهذا ما يسمى نداء الهامش

(Margin Call).

ومن المثال السابق نلاحظ أن:

– الهامش المحجوز (Used Margin):

هو مبلغ تقوم شركة الوساطة بحجزه من رأس المال عند فتح الصفقة، وفي حالة إغلاق

الصفقة على ربح يعود إليك ذلك المبلغ مضافًا إليه قيمة الربح، وفي حالة الخسارة تعيده

الشركة مع أخذ قيمة الخسائر من الهامش المتاح.

– الهامش المتاح (Usable Margin):

هو الجزء المتبقي في الحساب بعد حجز الهامش المحجوز، ويمكن من خلاله فتح صفقات

جديدة، وفي حالة عدم وجود صفقات مفتوحة يعتبر حسابك كله هامشًا متاحًا.



– نداء الهامش (Margin Call):

يحدث عندما تزيد حجم خسارة صفقاتك عن قيمة الهامش المتاح، حيث يقوم الوسيط بإغلاق كل صفقاتك آلياً، ويرد لك الهامش المحجوز، أي أن كل ما يتبقى لك في الحساب هو الهامش المحجوز.

عزيزي القارئ

الجزئية الخاصة بحسابات النقطة ونظام المتاجرة بالهامش تعد من أصعب الجزئيات التي تواجه المضاربين الجدد، ولكن مع الممارسة في الحساب التجريبي تصبح أكثر سهولة ومرونة، لأن منصات التداول تقوم بمعظم هذه الحسابات تلقائياً.



كيف تتوقع حركة العملات

كما ذكرنا من قبل أن قوى العرض والطلب هي المحرك الأساسي للأسعار في سوق العملات، ولذلك فإن المتاجرة في سوق العملات تستلزم من المتاجر أن تكون قراراته مبنية على دراسة تحليلية.

وهناك مدارس مختلفة من التحليل يمكننا من خلالها التنبؤ بحركة الأسعار المستقبلية، ومن أشهرها:

• التحليل الفني (Technical Analysis)

• التحليل الأساسي (Fundamental Analysis)

وسنستعرض فيما يلي نبذة مختصرة عن كل منهما:

• التحليل الأساسي (Fundamental Analysis)

يقوم التحليل الأساسي على افتراض رئيسي؛ وهو أن التغيير في العرض والطلب ينتج عن الأحداث الجارية والتي تؤثر في الاقتصاد.

لذلك يدرس التحليل الأساسي الأوضاع الاقتصادية والسياسية والاجتماعية للدولة التي تؤثر في قيمة العرض والطلب، حيث يعتمد المحللون في ذلك على البيانات الإخبارية والمؤشرات الاقتصادية لجمع كافة المعلومات حول السياسات الاقتصادية ومعدلات النمو للدولة.

والمؤشرات الاقتصادية: هي مجموعة من البيانات والإحصائيات تصدرها جهات حكومية أو مستقلة مختصة في الدولة بصفة دورية، وتُظهر هذه البيانات أداء الاقتصاد، وتعتبر هي الوسيلة الرئيسية لقياس مدى قوته، وتوضح إذا ما كان اقتصاد الدولة قد تحسن أم تراجع.



وينظم موقع المتداول العربي (www.Arabictrader.com) هذه البيانات في جدول يوضح مواعيد صدورها ومعدل التغير فيها ومدى تأثيرها على حركة العملات.



مثال يوضح جدول البيانات الاقتصادية

المقدمة الاقتصادية

شروط الاستخدام

2012 فبراير

الفترة من: 15 فبراير حتى: 17 فبراير

التاريخ	الوقت	العنوان	العلامة	الاتجاه	التداول	الطلب	العرض	التساؤل
الأربعاء 15 فبراير	02:30	مبيعات السيارات الجديدة - شهري	USA	↑				
	07:00	تقرير بنك اليابان الشهري	JPN	↑				
	08:30	القرارات الأولية للتاج المعدني الإجمالي	USA	↑				
	09:00	القرارات الأولية للتاج المعدني الإجمالي	USA	↑				
	11:00	القرارات الأولية للتاج المعدني الإجمالي	USA	↑				
	11:30	معدك البطالة - شهري	USA	↑				
	11:30	التغير في إمدادات الطاقة	USA	↑				
	11:30	مؤشر متوسط الدخل	USA	↑				
	12:00	مبيعات التجارة	USA	↑				
	12:00	القرارات الأولية للتاج المعدني الإجمالي	USA	↑				
	12:00	مؤشر ZEW للتوقعات الاقتصادية	DEU	↑				
	12:30	حديث كينج عملاق بنك إنجلترا	GBR	↑				
	12:30	بيانات التضخم الخاص بنك إنجلترا	GBR	↑				
	03:30	مؤشر التصنيع بولاية نيويورك	USA	↑				
	03:54	مخاض مشتريات الأوراق المالية طويلة الأجل	USA	↑				
	04:15	معدك استهلاك القدرات	USA	↑				
	04:15	الإنتاج الصناعي - شهري	USA	↑				
	05:00	مؤشر NAB لمؤشر الإسكان	AUS	↑				
	05:30	محروقات النفط الخام	USA	↑				
	09:00	تاج اجتماع مجلس الاحتياطي الفيدرالي	USA	↑				
	11:06	مؤشر المؤسسات التصنيعية البولندية	POL	↑				
الخميس 16 فبراير	12:10	حديث فيليب لوي مساعد محافظ بنك الاحتياطي	USA	↑				
	01:58	توقعات التضخم المأثري من معهد ميلتون	USA	↑				
	02:01	مؤشر ثقة المستهلك الصادر عن ناشيونال	USA	↑				
	02:30	معدك البطالة - شهري	USA	↑				
	02:30	التغير في أعداد الوظائف - شهري	USA	↑				

• التحليل الفني (Technical Analysis):

التحليل الفني هو دراسة الحركة السعرية الماضية على الرسوم البيانية (Chart) لتوقع حركة الأسعار في المستقبل.



ويقوم التحليل الفني على مبدأ رئيسي هو أن حركة السعر تحسم كل شيء، فالأحداث التي تجري هي التي تحرك قوى العرض والطلب وبالتالي تتحرك الأسعار، لذلك يعكس السعر كل ما يحدث في السوق.

ومن خلال التحليل الفني يمكن معرفة أفضل مناطق الدخول والخروج للصفقات باستخدام أنواع مختلفة من أدوات والتقنيات الفنية المختلفة.

وفي سوق العملات توفر شركات الوساطة برامج للتحليل الفني ويمكن الحصول على معظمها مجاناً.



• أيهما أفضل: التحليل الفني أم التحليل الأساسي؟

• هناك بعض المحللين الذين يعتمدون على التحليل الأساسي فقط في اتخاذ قراراتهم، اقتناعاً منهم بأن اقتصاد الدولة هو المحرك الرئيسي للعملة باعتباره المؤثر الأول في قوى العرض والطلب؛ وبالتالي فالتحليل الأساسي هو الأجدر بالمتابعة.

• والبعض الآخر يرى أن التحليل الفني هو الأفضل؛ لأنه يكشف تحركات كبار المستثمرين وصناع السوق، ويتنبأ بالحركة المستقبلية للأسعار والتي يمكنهم الاستفادة منها في المتاجرة دون الدخول في التحليل الأساسي.

• وهناك فريق ثالث يرى أن الذي يعطي المستثمر رؤية أفضل للسوق ويزيد من أرباحه هو الدمج بين المدرستين، فإما أن يكون محللاً أساسياً ويستعين بالتحليل الفني لدعم تحليله، وإما أن يكون محللاً فنياً ويستعين بالتحليل الأساسي لدعم تحليله.

شركات الوساطة

شركات الوساطة (Forex Retail Brokers) هي شركات تهدف إلى تمكين صغار المستثمرين من المتاجرة في سوق العملات، حيث يقوم المتاجرين من خلالها بتنفيذ أوامر الشراء والبيع في السوق من خلال برامج التداول المختلفة (Trading platform)، وتستفيد شركات الوساطة من الفارق سعري بين سعري العرض والطلب.

نجد اليوم الكثير من شركات الوساطة في السوق، وعليك أن تختار شرطة الوساطة التي تناسب احتياجاتك وتساعدك على تحقيق أهدافك، ويتم ذلك من خلال تطبيق مجموعة من المعايير.

•معايير اختيار شركة الوساطة.



1. توفير الحسابات الخالية من الفوائد الربوية للعملاء:

لابد من التأكد من أن شركة الوساطة توفر لعملائها حسابات خالية من فوائد التبييت

الربوية (Rollover)، وهي الفارق بين معدل فائدة عملة الأساس، ومعدل فائدة العملة المقابلة.

ويتم إضافة أو خصم تلك الفوائد على الصفقات المفتوحة من الحساب يوميًا الساعة العاشرة مساءً بتوقيت جرينتش (10:00 PM GMT)، وحتى يتطابق الحساب مع الشريعة الإسلامية، لا بد أن يُراعى توافر حسابات خالية من فوائد التبييت لدى شركة الوساطة.

2. أن تكون الشركة مسجلة لدى الهيئات الرقابية:

الهيئات الرقابية هي جهات حكومية أو ذاتية مفضضة من الحكومة هدفها الأساسي هو تنظيم ومراقبة آلية العمل في الأسواق المالية وحماية المستثمرين من عمليات التلاعب أو أي عمليات احتيال قد تقوم بها شركات الوساطة تضر بمصلحة عملائها من المتاجرين.



ولذلك ينبغي عند اختيار شركة الوساطة لا بد أن تتأكد من الجهة الرقابية التي تخضع لها، ومن أشهرها:

(CFTC)

Commodity Futures Trading Commission



وهي هيئة أمريكية تابعة للكونجرس الأمريكي، ومن مهامها تنظيم العمل في الأسواق المالية والرقابة والإشراف على شركات الوساطة.

• الموقع الرسمي: www.CFTC.gov

(NFA)

National Futures Association



وهي هيئة رقابية ذاتية التنظيم تابعة لهيئة (CFTC)، ومن مهامها حماية المستثمرين في الشركات الخاضعة لرقابتها.

• الموقع الرسمي: www.nfa.futures.org

(ASIC)

Australian Securities & Investments Commission





وهي هيئة رقابية حكومية تختص بفرص القانون الاستراتيجي على شركات الخدمات المالية، وتهدف إلى تسهيل وتحسين أداء النظام المالي، بالإضافة إلى تحقيق ثقة المستثمرين والمستهلكين.

• الموقع الرسمي: www.asic.gov.au

(FSA)

The Financial Services Authority



وهي هيئة بريطانية مستقلة عن الحكومة، ومفوضة بتنظيم الأسواق المالية والرقابة على شركات الخدمات المالية في بريطانيا وحماية المستثمرين من أي تلاعب.

• الموقع الرسمي: www.fsa.gov.uk

(BVI-FSC)

British Virgin Islands FSC



هي هيئة إقليمية مسؤولة عن تنظيم وترخيص الشركات والمؤسسات في منطقة جزر العذراء البريطانية التي تعمل في مجال أسواق المالية والرقابة عليها بهدف حماية



المستثمرين من تلاعب الشركات غير المرخصة ومكافحة الجرائم المالية وغسيل الأموال .

• الموقع الرسمي: www.bvifsc.vg

(FINRA)

Financial Industry Regulation Authority



هي أكبر هيئة تنظيمية مستقلة تعمل في مجال الأسواق المالية في الولايات المتحدة الأمريكية، وهدفها الرئيسي هو التأكد من عدالة ونزاهة آليات التنفيذ في الأسواق المالية، ويخضع لإشرافها الآن ما يقرب من ٤٥٠٠ شركة وساطة.

• الموقع الرسمي: www.finra.org

(CYSEC)

Cyprus Securities and Exchange Commission



هي هيئة مالية تنظيمية تشرف على أداء الأسواق المالية في قبرص، ومن مسؤولياتها الإشراف والرقابة على المعاملات المالية وتنظيمها وفرض العقوبات في حالة مخالفة شركات الوساطة والخدمات المالية لها.

• الموقع الرسمي: www.cysec.gov.cy

(MiFID)

Markets in Financial Instruments Directive



هي نظام رقابي وتنظيمي شامل لآليات التنفيذ ومعاملات الأسواق المالية في منطقة الاتحاد الأوروبي، وهدفها الأساسي هو حماية المستثمرين وضمان نزاهة السوق بتحديد متطلبات وضوابط تنظم أنشطة وتعاملات شركات الوساطة والخدمات المالية الأوروبية.

• الموقع الرسمي: www.mifid.ie

3. الدعم الفني وخدمة العملاء:

يعمل سوق الفوركس على مدار ٢٤ ساعة، لذلك لا بد من توافر دعم فني جيد للعملاء على مدار ٢٤ ساعة، وذلك عن طريق وجود وسائل اتصال متنوعة مثل المحادثات الفورية (Live Chat) والمحادثات الهاتفية والبريد الإلكتروني.

4. توفير برنامج (منصة) تداول جيدة:

لا بد أن توفر شركة الوساطة منصة تداول جيدة مع إمكانية التعامل بها بسهولة، بحيث تحتوي على جميع الأدوات التي يحتاجها المتاجر، ويفضل أن توفر الشركة برنامج التداول بأكثر من صورة، كتوفيرها في شكل برنامج للكمبيوتر، أو منصة للتداول عبر صفحة ويب، أو برنامج للتداول عبر الهاتف الجوال.



٥. توفير فروق أسعار مناسبة:

تعد فروق الأسعار بين الشراء والبيع (Spreads) من أهم الميزات التنافسية لشركات الوساطة، حيث أن بعض الشركات تبالغ في تخفيض فروق الأسعار لجذب عملاء ولإخفاء عيوب أخرى في الشركة.

لذلك لا بد من الوضع في الاعتبار أن الانخفاض الشديد لقيمة الفارق سعري لا يعتبر معيار جودة في صالح الشركة وإنما ينبغي البحث عن فارق سعري معقول ومنطقي.

٦. التنفيذ اللحظي للأوامر:

السيولة الضخمة لسوق العملات وما ترتب عليها من توافر مستمر للعروض والطلبات عند كل الأسعار من أقوى مميزات سوق العملات، وللاستفادة من تلك الميزة يتحتم على شركة الوساطة أن تنفذ أوامر عملائها من المتاجرين بشكل لحظي وبمجرد الضغط على الأمر.

٧. مصداقية الشركة في التعامل مع أخطائها:

من الطبيعي أن تحدث أخطاء في التداول أو تنفيذ الصفقات، ولكن من المهم أن تكون الشركة التي تتعامل معها نادرة الأخطاء، مع المصداقية في الاعتراف بالخطأ وتعويض العميل في حالة حدوثها.

برامج التداول (Trading platform)

برنامج التداول هو منصة إلكترونية توفرها شركة الوساطة تتيح لعملائها من المتاجرين تنفيذ عمليات البيع والشراء من خلالها.

• شرح برنامج التداول (Flash Trader)

في البداية، توجه إلى موقع المتداول العربي (www.arabictrader.com) افتح حساب تجريبي مجاني في شركة (WORLDWIDE MARKETS)، واختيار "افتح حساب تجريبي".



ثم اختيار فتح الحساب التجريبي على برنامج التداول فلاش تريدر (Flash Trader)،
مع العلم أن البرنامج يعمل من خلال الويب مباشرة ولا يحتاج إلى تنصيب.



WWM WORLDWIDE MARKETS

فتح حساب تجريبي

بيتا تريدر

- سرعة تنفيذ
- إمكانية التداول الفلش (الأكسترا)
- أدوات التداول
- أدوات تحليل
- تداول على العملات والمعادن

أي تريدر

- إمكانية التداول من طريق الويب أو تحميل البرنامج من طريق 32bit, 64bit, 32bit
- تداول على العملات والمعادن المتاحة والمعادن
- إمكانية التداول الفلش (الأكسترا)
- أدوات التداول
- أدوات تحليل
- أدوات المحاسبة

فلاش تريدر

- برنامج ويب
- سرعة تنفيذ
- أدوات تحليل
- تداول على العملات والمعادن المتاحة

افتح حساب تجريبي

قم بإدخال بياناتك الشخصية، ثم اضغط على (إرسال) لإتمام عملية فتح الحساب.



WWM WORLDWIDE MARKETS

اختر رقم الحساب:

إسم عائلة العميل:

إسم عميل العميل:

إسم عميل العميل:

العميل الإقليمي:

البلد:

الرمز البريدي:

اختر رقم الحساب: 1001

حساب بدون فوائد

إرسال

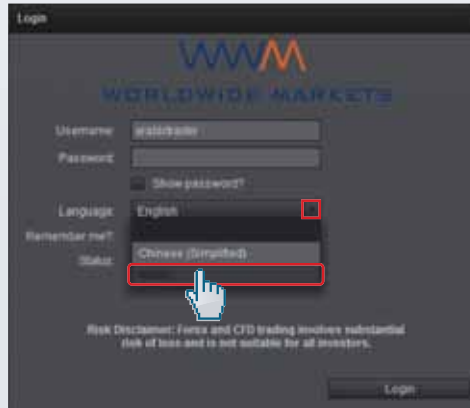
CLOSE X

بعد الانتهاء من عملية التسجيل تظهر لك الرسالة التالية والتي تفيد بإنهاء عملية تسجيل الحساب.



وبالضغط على (Click Here to Start Trading) تظهر لك نافذة الدخول للبرنامج. قم

بتغيير اللغة إلى العربية كما هو موضح في الصورة التالية



تظهر لك نافذة الدخول مترجمة إلى العربية، فقم بإدخال كلمة المرور وأسم المستخدم الخاص بك ثم اضغط على (تسجيل الدخول)



تظهر النافذة الرئيسية للبرامج كما يلي



وتتكون النافذة الرئيسية للبرنامج من القوائم التالية:

1. قائمة بيانات الحساب.
2. شريط المهام.
3. قائمة أزواج العملات.



٤. نافذة الرسوم البيانية.

٥. قائمة أوامر التداول (الصفقات).

– الشرح التفصيلي لقوائم النافذة الرئيسية للتداول

قائمة بيانات الحساب



١. أسم الشركة.

٢. نوع الحساب ورقمه.

٣. الرصيد (رأس المال).

٤. قيمة الربح أو الخسارة بالدولار.

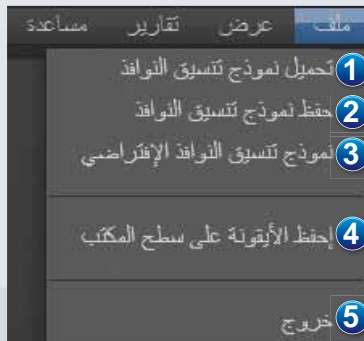
٥. الرصيد أثناء التداول.

٦. قيمة الهامش المحجوز.

٧. اضغط لفتح حساب حقيقي.

شريط المهام، ويتكون شريط المهام من أربعة قوائم (ملف، عرض، تقارير، مساعدة)

• قائمة ملف



١. تحميل إعدادات نافذة البرنامج الرئيسية
 ٢. حفظ الإعدادات الحالية لشكل نافذة البرنامج الرئيسية
 ٣. إعادة تحميل النافذة الافتراضية للبرنامج
 ٤. لعمل اختصار للدخول إلى البرنامج من على سطح المكتب
 ٥. للخروج من البرنامج
- قائمة عرض



١. عرض بيانات الحساب
٢. إظهار الرسوم البيانية
٣. عرض بيانات زوج العملات
٤. عرض التقارير الاقتصادية والأخبار



٥. عرض قائمة أوامر التداول (الصفقات)

٦. عرض قائمة أزواج العملات

٧. عرض سجل جلسة التداول

٨. عرض حاسبة لقيمة النقطة والهامش

٩. بث مباشر لقناة (Bloomberg) أو (Al Jazeera)

• قائمة تقارير



١. لتحميل تقرير العمليات التي تم عملها على الحساب

٢. لتحميل كشف حساب العميل

٣. لتحميل تقرير بعمليات التمويل التي تمت للحساب

٤. تحميل تقرير بالصفقات المفتوحة

٥. تحميل تقرير بالعمليات السابقة

• قائمة مساعدة



١. لعرض بيانات العميل الشخصية وإعدادات الحساب.

٢. لتغيير كلمة المرور الخاصة بالحساب

٣. لعرض معلومات حول الشركة

• قائمة أزواج العملات

الأسعار					
أداء الاستثمار	بيع	شراء	مدى الإلتزام	أعلى مدى	أدنى مدى
GBP/USD	1.5829	1.5833	1.5796	1.5864	1.5788
EUR/USD	1.3190	1.3193	1.3132	1.3199	1.3113
USD/JPY	79.26	79.29	78.90	79.38	78.78
USD/CHF	0.9160	0.9164	0.9190	0.9209	0.9158
AUD/USD	1.0750	1.0754	1.0753	1.0801	1.0743
USD/CAD	0.9942	0.9946	0.9964	0.9975	0.9939
GBP/JPY	125.46	125.53	124.03	125.74	124.49
EUR/JPY	104.56	104.60	103.83	104.80	103.43

• نافذة الرسوم البيانية



١. لتغيير طريقة الرسم البياني (خطي، أعمدة، شموع يابانية)

٢. لاختيار الإطار الزمني

٣. إضافة مؤشرات فنية

٤. رسم خطوط ومستويات على الرسم البياني

٥. لاختيار الفترة الزمنية للبيانات التاريخية المعروضة

٦. لتكبير أو تصغير الرسم نافذة عرض الرسم البياني

٧. لعمل صورة من نافذة عرض الرسم البياني

٨. لتفعيل أمر (صفقة) شراء

٩. لتفعيل أمر (صفقة) بيع

١٠. لاختيار الزوج المراد التداول عليه

١١. نافذة عرض الرسم البياني

١٢. شريط تكبير وتصغير نافذة عرض الرسم البياني

• قائمة أوامر التداول



رقم	نوع الأمر	الرمز	السعر	الحجم	الوقت	الوضع	التعليق
1	MO	GBPUSD	1.5000	1.000	11:00	مفتوح	
2	MO	USDJPY	1.0000	1.000	11:00	مفتوح	
3	MO	EURUSD	1.3000	1.000	11:00	مفتوح	
4	MO	GBPUSD	1.5000	1.000	11:00	مفتوح	
5	MO	USDJPY	1.0000	1.000	11:00	مفتوح	
6	MO	EURUSD	1.3000	1.000	11:00	مفتوح	
7	MO	GBPUSD	1.5000	1.000	11:00	مفتوح	
8	MO	USDJPY	1.0000	1.000	11:00	مفتوح	
9	MO	EURUSD	1.3000	1.000	11:00	مفتوح	
10	MO	GBPUSD	1.5000	1.000	11:00	مفتوح	
11	MO	USDJPY	1.0000	1.000	11:00	مفتوح	
12	MO	EURUSD	1.3000	1.000	11:00	مفتوح	
13	MO	GBPUSD	1.5000	1.000	11:00	مفتوح	
14	MO	USDJPY	1.0000	1.000	11:00	مفتوح	
15	MO	EURUSD	1.3000	1.000	11:00	مفتوح	

1. نوع الأمر، فوري (MO) أم أمر معلق (EL)
2. حجم العقد الذي تم فتحه
3. سعر فتح الصفقة
4. السعر الحالي للسوق
5. عدد نقاط الربح أو الخسارة
6. سعر تفعيل أمر وقف الخسارة
7. سعر تفعيل أمر جني الأرباح
8. قيمة الربح أو الخسارة بالدولار
9. إظهار/إخفاء الأوامر المعلقة
10. إظهار/إخفاء أوامر جني الأرباح ووقف الخسارة
11. إظهار/إخفاء أوامر التداول على جميع الحسابات (في حالة تعدد الحسابات لنفس العميل)
12. إغلاق صفقة معينة

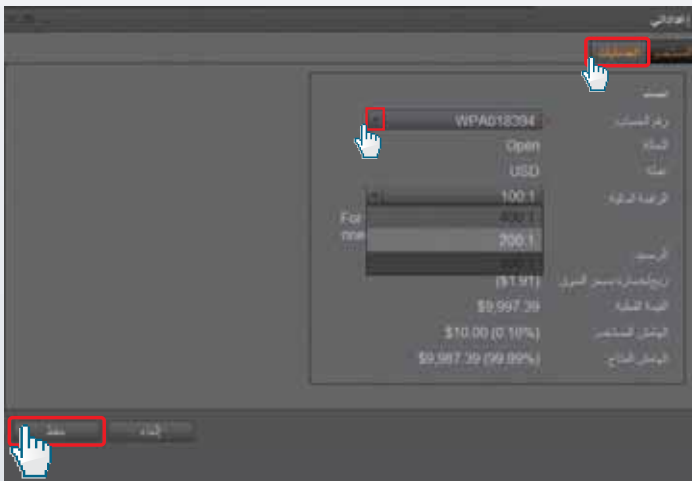
١٣. إضافة أو تعديل أوامر جني الأرباح أو وقف الخسارة لصفقة معينة

١٤. إغلاق صفقة معينة والدخول عكسها

١٥. فتح صفقة عكسية للصفقة الحالية

ولتغيير الرافعة المالية المستخدمة على الحساب، قم بالضغط على **(إعداداتي)** من قائمة

(مساعدة)، وبعد اختيار الرافعة المالية المراد استخدامها، قم بالضغط على **(حفظ)**



ولفتح صفقة فورية (**Market order**) أضغط على أمر **(شراء)** أو **(بيع)** من قائمة أزواج

العملات وأختر قائمة **(أمر بسعر السوق)** وبعد الإنتهاء من الإعدادات أضغط على

(اعتماد).



افتح صفقة معلقة (Entry order) أضغط على أمر (شراء / بيع) من قائمة أزواج العملات وأختر قائمة (الدخول بسعر معلق) وبعد الإنتهاء من الإعدادات أضغط على (اعتماد).





مصطلحات الكتاب

- (Financial market) الأسواق المالية: وهي الأسواق التي يتم من خلالها تداول الأصول

المالية المختلفة كالسلع والأسهم والسندات والعملات.

- (Instrument) الأصل المالي: وهو ما يتم تداوله في الأسواق المالية ك(سهم أو سند أو سلعة

أو عملة)

- (Capital Markets) أسواق رأس المال

- (Stock Markets) أسواق الأسهم

- (Bonds Markets) أسواق السندات

- (Commodities Markets) أسواق السلع

- (Money Markets) أسواق النقد

- (Derivatives Market) أسواق المشتقات

- (Futures Contracts) العقود الآجلة: والعقد الأجل هو عقد مبرم بين طرفين لبيع أو

شراء أصل مالي معين في تاريخ محدد مستقبلاً بسعر متفق عليه.

- (Options) عقود خيارات: وعقد الخيارات هو عقد يعطي المشتري الحق في بيع أو شراء

أصل مالي محدد بسعر معين قبل تاريخ محدد مع إلزام البائع بالإيفاء بالعقد

- (Forex) – (Forging Exchange market) سوق العملات الأجنبية

- (Over the Counter) - (OTC): أسواق يتم فيها التداول بصفة لامركزية وعبر شبكات الاتصال الحديثة

- (Bank for International Settlements) - (BIS) مصرف التسويات الدولية

- (Bretton Woods Accord) اتفاقية بريتون وودز: وهي اتفاقية وقعت في مؤتمر عقد في بريتون وودز في الولايات المتحدة بعد الحرب العالمية الثانية يهدف لتحقيق الاستقرار الاقتصادي العالمي

- (International Monetary Fund) صندوق النقد الدولي: وهي هيئة تنظم عمليات بيع وشراء العملات وتسهل عمليات الدفع بالعملة الأجنبية بين الدول

- (The World Bank) البنك الدولي: هي مؤسسة مالية دولية تقدم قروض إلى دول العالم لتنفيذ مشروعاتها التنموية الضخمة

- (Fixed Exchange Rate) نظام ثبات سعر صرف العملات: وهو تثبيت سعر صرف العملة أمام عملة أخرى أو قيمة محددة من سلعة ما كالذهب

- (Floating Exchange Rates) تعويم سعر صرف العملات: وهو السماح لسعر صرف العملة أن يتغير حسب العرض والطلب عليها وستوى اقتصاد الدولة صاحبة العملة.

- (Speculators Investors) المستثمرون المضاربون: وهم نوعية من المتاجرين يستفيدون من تغير سعر صرف العملة مقابل عملة أخرى بغرض المضاربة وتحقيق أرباح.

- (Forex Retail Brokers) وسطاء التجزئة في سوق العملات



- (Small business Investment companies) شركات استثمارية صغيرة: وهي شركات

ذات رؤوس أموال صغيرة.

- (Central Banks) البنوك المركزية: وهي الممثل الرسمي للدولة للسيطرة على سعر صرف

العملة إذا أصبحت تحركاتها خطيرة على اقتصاد الدولة

- (US Federal Reserve Board) المجلس الاحتياطي الفدرالي الأمريكي

- (European Central Bank) البنك المركزي الأوروبي

- (Bank Of England) بنك إنجلترا

- (Bank Of Japan) بنك اليابان

- (Interbank Market) سوق الائتلاف

- (Mutual Funds) صناديق الاستثمار: وهي صناديق تدير أموال عملائها في مجالات كثير

ومنها سوق العملات

- (Hedge Funds) صناديق التحوط: وهي صناديق تدار بمخاطرة عالية بهدف تحقيق

الأرباح ضخمة لعملائها

- (Investment Management Firms) شركات إدارة الاستثمار: وهي شركات تقوم بإدارة

الأصول المالية.

- (Individual Speculators) المضاربون الأفراد: وهم أفراد مستقلون يقومون بالتداول في

سوق العملات برؤوس أموال صغيرة.



- (ISO) - المنظمة الدولية للمعايير

والقياس

- (United States Dollar) الدولار الأمريكي

- (Euro) اليورو الأوروبي: عملة الاتحاد الأوروبي.

- (Britain Pound Great) الجنية البريطاني (الاسترليني): عملة المملكة المتحدة (بريطانيا

العظمى)

- (Japanese Yen) الين الياباني

- (Confederation Helvetica Franc) الفرنك السويسري

- (Canadian Dollar) الدولار الكندي

- (Australian Dollar) الدولار الاسترالي

- (New-Zealand Dollar) الدولار النيوزيلاندي

- (Pairs Trading) نظام الأزواج: وهو نظام المتاجرة في سوق العملات ويعني مبادلة عملة

بأخرى

- (Buying) عملية الشراء

- (Selling) عملية البيع

- (Bulls) الثيران: ويقصد بهم المشترون في السوق

- (Bears) الدببة: ويقصد بهم البائعون في السوق



(Bullish) صاعد: نسبة إلى المشتريين -

(Bearish) هابط: نسبة إلى البائعين -

(Ask) سعر الطلب: السعر الذي تتم عنده عملية الشراء -

(Bid) سعر البيع: السعر الذي تتم عنده عملية البيع -

(Spread) الفرق السعرى: الفرق بين سعر الطلب وسعر العرض -

(Trading Platform) برنامج التداول: وهو منصة التداول الإلكترونية التي توفرها شركة

الوساطة والتي يتم تنفيذ عمليات بيع وشراء العملات من خلالها

(Currency pair) زوج العملات -

(Base Currency) عملة الأساس في زوج العملات -

(Counter Currency) العملة المقابلة في سوق العملات -

(Majors) الأزواج الرئيسية: وهي الأزواج التي يكون الدولار الأمريكي طرفاً بها ويكون

الطرف الآخر عملة رئيسية

(Minors) الأزواج الثانوية: وهي الأزواج التي يكون الدولار الأمريكي طرفاً بها ويكون

الطرف الآخر عملة ثانوية

(Crosses) الأزواج التقاطعية: وهي الأزواج التي لا يكون الدولار الأمريكي طرفاً بها

(Lots) عقود التداول -

(Standard Lot) العقد القياسي: ويساوي ١٠٠ ألف وحدة من العملة الأساس



- (Mini Lot) **العقد المصغر**: ويساوي ١٠ آلاف وحدة من العملة الأساس

- (Micro Lot) **العقد المايكرو**: ويساوي ١٠٠٠ وحدة من العملة الأساس

- (Percentage in point) – (PIP) **النقطة**: وتعني نسبة التغير متمثلة في نقطة

- (Leverage) **الرافعة المالية**: وهي نظام يتيح للمتاجر تنفيذ صفقات بأضعاف رأى ماله

- (Used Margin) **الهامش المحجوز**: المبلغ الذي تقوم شركة الوساطة بحجزه من رأس المال

عند فتح الصفقة

- (Usable Margin) **الهامش المتاح**: المبلغ المتبقي في الحساب بعد حجز الهامش المحجوز

منه.

- (Margin Call) **نداء الهامش**: إغلاق الوسيط كل الصفقات آلياً عندما تزيد الخسارة عن

الهامش المتاح

- (Fundamental Analysis) **التحليل الأساسي**: وهو دراسة الأوضاع الاقتصادية والسياسية

التي تؤثر على قيمة العملة.

- (Economic Indicators) **المؤشرات الاقتصادية**: وهي مجموعة من البيانات والاحصائيات

ترصد التغيرات الاقتصادية في الدولة

- (Technical Analysis) **التحليل الفني**: وهو دراسة حركة السعر على الرسم البياني لتوقع

تحركات السوق في المستقبل

- (CHART) **الرسم البياني**: وهو تمثيل لحركة السعر خلال فترة زمنية معينة



- (Rollover) فوائد التبييت: هي الفارق بين معدل فائدة عملة الأساس والعملة المقابلة

- (Commodity Futures Trading Commission) - (CFTC) هيئة المتاجرة في السلع

الآجلة: وهي هيئة أمريكية تختص بمراقبة وتنظيم العمل في الأسواق المالية

- (National Futures Association) - (NFA) الهيئة الوطنية للعقود الآجلة: وهي هيئة

أمريكية تختص بالعقود المستقبلية الأمريكية

- (The Financial Services Authority) - (FSA) هيئة الخدمات المالية: وهي هيئة

رقابية بريطانية

- (Australian Securities & Investments Commission) - (ASIC) هيئة الأوراق

المالية والاستثمارات الأسترالية

- (British Virgin Islands financial services commission) - (BVI-FSC) هيئة

الخدمات المالية بجزر العذراء البريطانية: وهي هيئة إقليمية مسؤولة عن تنظيم وترخيص

الشركات والمؤسسات في منطقة جزر العذراء البريطانية

- (Financial industry Regulation Authority) - (FINRA) السلطة المالية التنظيمية: هي

أكبر هيئة تنظيمية مستقلة تعمل في مجال الأسواق المالية في الولايات المتحدة الأمريكية

- (Cyprus Securities and Exchange Commission) - (CYSEC) هيئة الأوراق المالية

القبرصية: هي هيئة مالية تنظيمية تشرف على أداء الأسواق المالية في قبرص



- (MIFID) – (Markets in Financial Instruments Directive) التوجيهات التنظيمية للأسواق المالية: هي نظام رقابي وتنظيمي شامل لآليات التنفيذ ومعاملات الأسواق المالية في منطقة الإتحاد الأوروبي
- (Take Profit) جني الأرباح: وهو أمر إغلاق الصفقة الربحية والإكتفاء بالأرباح المحققة
- (Stop loss) أمر وقف الخسارة: وهو أمر إغلاق الصفقة الخاسرة لوقف نزيف الخسارة عند حد معين
- (Hedge) أمر تحوط: وهو أمر يستخدم لتنفيذ عملية بيع وأخرى شراء في نفس الوقت
- (Reverse) أمر عكسي: وهو أمر فتح صفقة عكسية لنفس الزوج وإغلاق الصفقة المفتوحة.



المراجع العلمية

- Michael D. Archer. (2008). *Getting Started in Currency Trading*. United States of America: John Wiley & Sons, Inc.
- John Jagerson and S.wade Hansen. (2011). *All about Forex Trading*. United States of America: The McGraw-Hill Companies, Inc.
- Barry Eichengreen. (2008). *Globalizing Capital*. United States of America: Princeton University Press.
- John Bland & Jay M. Meisler & Michael D. Archer. (2009). *Forex Essentials in 15 Trades*. United States of America: John Wiley & Sons, Inc.
- Jared Martinez. (2007). *The 10 Essentials of Forex Trading*. United States of America: The McGraw-Hill Companies Inc.
- Kathi lien. (2006). *Day Trading the Currency Market*. United States of America: Wiley and Sons Inc, Hoboken New Jersey.
- I.R. Toshchakov. (2006). *Beat the Odds in Forex Trading*. United States of America: Wiley and Sons Inc, Hoboken New Jersey.
- James Chen. (2009). *Essentials of Foreign Exchange Trading*. United States of America: Wiley and Sons Inc, Hoboken New Jersey.
- Brian Dolan. (2009). *Currency Trading For Dummies*. United States of America: Wiley Publishing Inc, Indianapolis Indiana.